



شرکت سرمایه گذاری جامی (سهامی عام)

گزارش فعالیت هیئت مدیره به مجمع عمومی عادی سالیانه صاحبان سهام
سال مالی منتهی به ۱۴۰۰/۰۴/۳۱

بسم الله الرحمن الرحيم

پیش گفتار

با سپاس از حضور گرانقدر سهامداران محترم در مجمع عمومی عادی سالانه صاحبان سهام شرکت سرمایه گذاری جامی (سهامی عام)، در اجرای مفاد ماده ۲۳۲ اصلاحیه قانون تجارت مصوب اسفندماه ۱۳۴۷ و ماده ۴۵ قانون بازار اوراق بهادار بدین وسیله گزارش فعالیت و وضع عمومی شرکت برای سال مالی منتهی به ۳۱/۰۴/۱۴۰۰ پایه سوابق و مدارک موجود تقدیم حضور می‌گردد. گزارش مذکور مشتمل بر فصول مختلفی است که به تشریح عملکرد گذشته و برنامه‌های آتی شرکت با تاکید بر ارائه اهم نتایج عملکرد هیئت مدیره و در جهت انطباق با قوانین حاکم بر عملیات شرکت خواهد پرداخت. این گزارش در تاریخ ۱۴۰۰/۰۶/۰۳ به تایید هیئت مدیره رسیده است. پیشاپیش حضور سهامداران محترم را مغتنم شمرده و دست یاری کلیه ذینفعان را خواستاریم.

جدول ۱. ترکیب اعضای هیئت مدیره

اعضا	سمت	به نمایندگی از	اعضای هیئت مدیره
	رئیس هیئت مدیره - غیر موظف	شرکت گروه سرمایه گذاری توسعه صنعتی ایران (سهامی عام)	آقای مجتبی احمدی
	نایب رئیس هیئت مدیره - غیر موظف	شرکت سرمایه گذاری پایا تدبیر پارسا (سهامی عام)	آقای مجید علی فر
	عضو هیئت مدیره و مدیر عامل	شرکت سرمایه گذاری اعتبار ایران (سهامی عام)	آقای علی اصغر مومنی
	عضو هیئت مدیره - غیر موظف	شرکت آراین دوچرخ (سهامی خاص)	خانم سیونه قلی پور
	عضو هیئت مدیره - غیر موظف	شرکت سرمایه گذاری وثوق امین (سهامی عام)	خانم مریم ابوطالبی

شرکت سرمایه گذاری جامی (سهامی عام)
گزارش فعالیت و وضع عمومی
سال مالی منتهی به ۳۱ تیر ۱۴۰۰

گزیده اطلاعات

جدول ۲. اطلاعات مالی شرکت (مبالغ به میلیون ریال)

شرح	۱۴۰۰/۰۴/۳۱	۱۳۹۹/۰۴/۳۱	۱۳۹۸/۰۴/۳۱	۱۳۹۷/۰۴/۳۱
الف) اطلاعات عملکرد مالی طی دوره				
درآمد های عملیاتی	۲۰۰,۰۷۳	۱۳۳,۷۳۲	۷۲,۰۵۹	۳۳,۵۴۱
سود عملیاتی	۱۹۳,۲۰۹	۱۲۹,۹۶۱	۶۵,۵۹۱	۳۱,۶۰۸
سود خالص	۱۹۴,۳۶۵	۱۴۵,۲۱۱	۷۱,۱۶۶	۳۱,۶۰۹
ب) اطلاعات وضعیت مالی پایان دوره				
جمع دارایی ها	۵۵۴,۹۷۳	۳۷۳,۵۰۹	۲۳۴,۸۰۳	۱۸۱,۳۶۱
جمع بدهی ها	۱۸,۳۶۳	۸,۴۶۴	۷,۷۶۹	۷,۴۹۳
جمع حقوق صاحبان سهام	۵۳۶,۶۱۰	۳۶۵,۰۴۵	۲۲۷,۰۳۴	۱۷۳,۸۶۸
ج) نرخ بازده (درصد)				
نرخ بازده دارایی ها	۰.۴۲	۰.۴۸	۰.۳۴	۰.۱۸
نرخ بازده حقوق صاحبان سهام	۰.۴۳	۰.۴۹	۰.۳۶	۰.۲۰
د) اطلاعات مربوط به سهام				
- سود واقعی هر سهم (ریال)	۶۴۸	۴۸۴	۲۳۷	۱۰۶
- سود نقدی هر سهم (ریال)	-	۷۶	۲۴	۶۰
آخرین قیمت هر سهم (ریال)	۱۳,۳۱۵	۱۳,۷۱۴	۱۰,۳۲۵	۱,۴۵۷

• لازم به ذکر است سود واقعی و سود نقدی هر سهم طبق آخرین افزایش سرمایه تعدیل شده اند.

پیام هیئت مدیره

با حمد و سپاس بیکران به درگاه قادر متعال و ضمن خوش آمدگویی به سهامداران محترم شرکت، گزارش عملکرد هیئت مدیره برای سال مالی منتهی به ۳۱/۰۴/۱۴۰۰ را به مجمع عادی سالیانه صاحبان سهام تقدیم می نماید. مقتضای امر استحضار سهامداران محترم برسانیم که با عنایت به ارزیابی عملکرد سالیانه شرکت در سایه رکود بورس تهران بر خلاف تشدید تحریم های اقتصادی، توفیق حرکت در راستای اهداف از پیش طراحی شده حاصل در سال مالی مورد گزارش فراهم گردید. در سال مالی که گذشت با فراز و نشیب های ناشی از نوسانات اقتصادی، توانستیم مسیر تعالی را برخلاف افت بورس در این سال مالی به گونه ای شایسته طی نماییم و با اعتقادی راسخ در جهت تحقق منافع سهامداران محترم تمامی تلاش خود را به کار گرفتیم.

مدیریت شرکت، با درک پتانسیل های موجود در دارایی های شرکت به منظور کسب بازدهی و سودسازی بهره برداری نمود و این پتانسیل ها با استفاده از توان کارشناسی مجموعه و نیز مشارکت اعضای هیئت مدیره به لطف و یاری حق در بازه زمانی میان مدت موجب شکوفایی ارزش ثروت سهامداران و حداکثر بهره مندی از عملیات سودآور شرکت سرمایه گذاری جامی شد.

در این راستا، علاوه بر رشد ۳۴ درصدی سود خالص شرکت، برنامه ی انتقال نماد معاملاتی به بازارهای بالاتر فرابورس همچنان در دستور کار جدی هیئت مدیره قرار دارد تا همزمان با بهبود وضعیت عملیاتی شرکت، امکان تسهیل نقدشوندگی سهام و رشد قیمت سهم متناسب با رشد شاخصه های سود آوری برای سهامداران محترم شرکت فراهم گردد.

گزارش پیش رو مشتمل بر فصول مختلف بر اساس عملکرد دوره مالی ۱۲ ماهه اخیر شرکت (منتهی به ۳۱ تیر ۱۴۰۰) در حوزه های سرمایه گذاری، مالی و همچنین برنامه های آتی می باشد. هیئت مدیره شرکت امیدوار است که بتواند در سال مالی آتی به عنوان چهارمین دوره ۱۲ ماهه با ترکیب هیئت مدیره جدید و جوان خود، دستاورد قابل توجهی به لحاظ کمی و کیفی را در مسیر پیش برد اهداف شرکت به سهامداران تقدیم نماید.

فصل اول: معرفی شرکت

شرکت سرمایه گذاری جامی (سهامی عام)
گزارش فعالیت و وضع عمومی
سال مالی منتهی به ۳۱ تیر ۱۴۰۰

تاریخچه

شرکت سرمایه گذاری جامی به شناسه ملی ۱۰۱۰۲۶۸۵۶۳۳ در تاریخ ۱۳۸۳/۰۵/۱۱ به صورت شرکت سهامی عام تاسیس شده و طی شماره ۲۲۷۴۰۵ در اداره ثبت شرکت ها و مالکیت صنعتی تهران به ثبت رسیده است. لازم به ذکر است مرکز اصلی شرکت پیرو صورت جلسه شماره ۷۸ در سال ۹۱ و به روزنامه رسمی شماره ۱۹۷۳۵ به کاشان، خیابان شهید بهشتی، نبش کوچه ابراهیم خلیل، پلاک ۳ طبقه دوم انتقال یافته که پیرو نامه شماره ۹۲/۱۷۸۱۰۴ و به تاریخ ۹۲/۱۰/۱۸ اداره ثبت تهران، پرونده شرکت به کاشان منتقل گردیده و اداره ثبت کاشان نیز در تاریخ ۹۲/۱۱/۵ شماره ثبت جدیدی به شماره ۵۵۳۳۳ برای شرکت در نظر گرفته است. ضمناً در اجرای مفاد ماده ۹۹ قانون برنامه پنجم توسعه نام شرکت تحت شماره ۱۱۱۳۴ مورخ ۱۳۹۱/۱۲/۰۹ در فهرست شرکتهای ثبت شده نزد سازمان بورس اوراق بهادار درج گردیده است. پیرو صورتجلسه هیئت مدیره مورخ ۱۳۹۷/۰۸/۲۰ مرکز اصلی شرکت به تهران، خیابان نیاوران، بعد از چهارراه مزده، کوچه صالحی، ساختمان مهدیار، طبقه هفتم منتقل شده و ماده مربوط در اساسنامه اصلاح گردید.

سرمایه

سرمایه شرکت در تاریخ ۱۴۰۰/۰۴/۳۱ مبلغ ۳۰۰ میلیارد ریال شامل ۳۰۰ میلیون سهم ۱،۰۰۰ ریالی با نام تمام پرداخت شده می باشد.

ترکیب سهامداران شرکت

جدول ۳. ترکیب سهامداران

نام سهامدار	تعداد سهام	درصد مالکیت
شرکت گروه سرمایه گذاری توسعه صنعتی ایران (سهامی عام)	۱۲۰,۱۸۰,۸۴۴	۴۰.۱
اشخاص حقیقی بالای ۱ درصد	۷,۷۵۰,۶۳۶	۲.۶
شرکت پاکنام تولید گستر (سهامی خاص)	۲,۸۰۰,۰۰۰	۰.۹
شرکت سرمایه گذاری پایا تدبیر پارسا (سهامی عام)	۱,۱۵۰,۵۷۸	۰.۴
سایر سهامداران	۱۶۸,۱۱۷,۹۴۲	۵۶.۰
جمع	۳۰۰,۰۰۰,۰۰۰	۱۰۰

شرکت سرمایه گذاری جامی (سهامی عام)
گزارش فعالیت و وضع عمومی
سال مالی منتهی به ۳۱ تیر ۱۴۰۰

نظام راهبری شرکت

مشخصات اعضای هیئت مدیره به شرح جدول ذیل می باشد.

جدول ۴. مشخصات اعضای هیئت مدیره

اعضای هیئت مدیره	به نمایندگی از	سمت
آقای مجتبی احمدی	شرکت گروه سرمایه گذاری توسعه صنعتی ایران (سهامی عام)	رئیس هیئت مدیره - غیر موظف
آقای مجید علی فر	شرکت سرمایه گذاری پایا تدبیر پارسا (سهامی عام)	نایب رئیس هیئت مدیره - غیر موظف
آقای علی اصغر مومنی	شرکت سرمایه گذاری اعتبار ایران (سهامی عام)	عضو هیئت مدیره و مدیر عامل
خانم سیونه قلی پور	شرکت آریز دوچرخ (سهامی خاص)	عضو هیئت مدیره - غیر موظف
خانم مریم ابوطالبی	شرکت سرمایه گذاری وثوق امین (سهامی عام)	عضو هیئت مدیره - غیر موظف

طی سال مالی منتهی به ۳۱/۰۴/۱۴۰۰ جمعا ۱۲ جلسه هیئت مدیره تشکیل شده است.

مشخصات بازرس / حسابرس شرکت

بر اساس مصوبه مجمع عمومی عادی سالیانه مورخ ۲۶/۰۷/۱۳۹۹، بازرس قانونی اصلی و علی‌البدل برای سال مالی منتهی به ۳۱/۰۴/۱۴۰۰ به شرح زیر انتخاب گردید.

جدول ۵. حسابرس و بازرس قانونی

شرح	نام بازرس / حسابرس	تاریخ انتخاب
اصلی	موسسه حسابرسی آرمودگان	۲۶/۰۷/۱۳۹۹
علی‌البدل	موسسه حسابرسی شاهدان	۲۶/۰۷/۱۳۹۹

ترکیب نیروی انسانی

نظام راهبری شرکت عمدتاً در ساختار نیروی انسانی شرکت مادر حضور داشته و مدیریت و کنترل شرکت را به عهده داشته و در ترکیب نیروی انسانی در شرکت جامی حضور ندارند.

محیط حقوقی شرکت

مهمترین قوانین و مقررات حاکم بر فعالیت شرکت عبارتند از:

۱. قانون تجارت، مصوب اردیبهشت ۱۳۱۱ مجلس شورای اسلامی، به همراه اصلاحات آن.

سال مالی منتهی به ۳۱ تیر ۱۴۰۰

شرکت سرمایه‌گذاری جامی (سهامی عام)

گزارش فعالیت و وضع عمومی

سال مالی منتهی به ۳۱ تیر ۱۴۰۰

۲. قانون بازار اوراق بهادار جمهوری اسلامی ایران، مصوب آذر ۱۳۸۴ مجلس شورای اسلامی.
۳. قانون توسعه ابزارها و نهادهای مالی جدید در راستای تسهیل اجرای سیاست‌های کلی اصل چهارم قانون اساسی، مصوب آذر ۱۳۸۸ مجلس شورای اسلامی.
۴. قانون مالیات‌های مستقیم، مصوب سوم اسفند ۱۳۶۶ مجلس شورای اسلامی، به همراه اصلاحات آن.

ریسک‌های عمده شرکت

ریسک‌های عمده‌ای که شرکت سرمایه‌گذاری جامی با آن‌ها روبرو است را می‌توان در قالب ریسک‌های مرتبط با بازارهای بین‌المللی و ریسک‌هایی که ریشه در بازار داخلی ایران دارند طبقه‌بندی نمود. ریسک‌های عمده شرکت در حوزه بازارهای خارجی عمدتاً شامل تغییرات قیمت نفت و به تبع آن محصولات پتروشیمی و همچنین قیمت فلزات، نرخ ارز و شیوع جهش ویروس کرونا می‌باشد. در حوزه داخلی نیز مهمترین ریسک شرکت، وضعیت تحریم‌های اقتصادی از سوی آمریکا می‌باشد که بر میزان فروش بسیاری از شرکت‌های بورسی تاثیرگذار بوده است. از عوامل موثر دیگر می‌توان هزینه انرژی، تغییرات قوانین و مقررات، حذف ارز ۴۲۰۰ و میزان واکسیناسیون و تصمیمات هیئت دولت جدید نام برد.

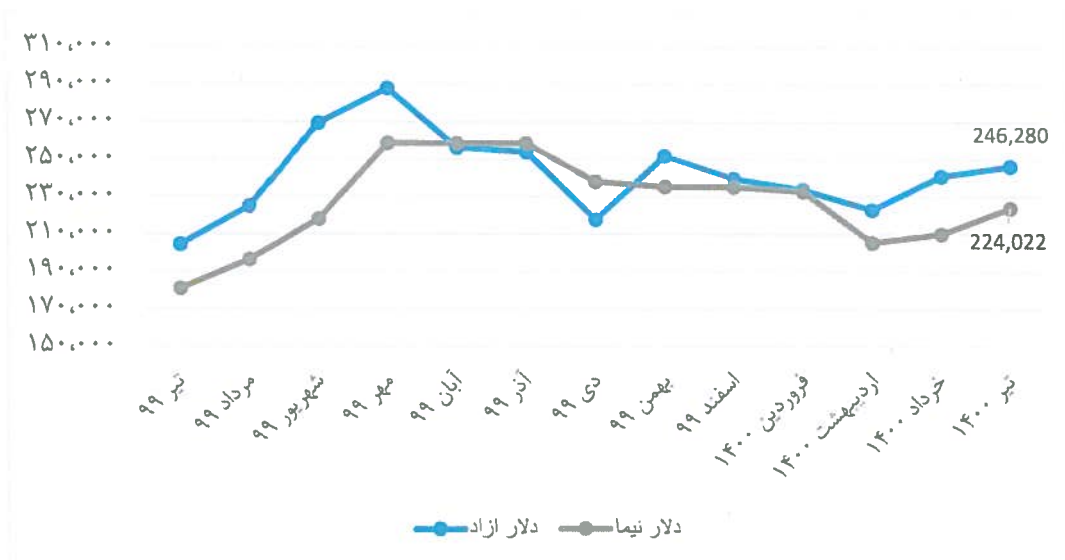
فصل دوم: بررسی وضعیت بازار سرمایه

شرکت سرمایه گذاری جامی (سهامی عام)
گزارش فعالیت و وضع عمومی
سال مالی منتهی به ۱۴۰۰/۰۴/۳۱

بازار سرمایه

در دوره زمانی ۳۱ تیر ۱۳۹۹ الی ۳۱ تیر ۱۴۰۰، شاخص کل بورس تهران افت ۳۲ درصدی را به ثبت رساند. با توجه به شرایط بازار، دوره مالی مورد بررسی، سال بسیار فرسایشی و سختی برای فعالان بورس بود. علت این امر رشد دور از عملیات شرکت و فاصله گرفتن از ارزش ذاتی شرکت ها در اوایل سال ۹۹ و نیاز به اصلاح قیمتی و میل به ارزش ذاتی آن ها بوده است. این موضوع نه تنها در بازار سرمایه بلکه در سایر بازارهای موازی نیز مشهود بود. به نظر میرسد که بورس تهران در میان مدت پیش رو عملکرد منفی مشابه سال گذشته را نداشته باشد. طبق گزارش مرکز آمار تورم نقطه به نقطه تیر ماه سال ۱۴۰۰ برابر ۴۴ درصد بوده است، به همراه مشکلات ناشی از تحریم های بین المللی، مشکلات ایجاد شده در فعالیت های اقتصادی به دلیل شیوع ویروس کرونا در کنار کسری بودجه و رشد نقدینگی، عملیات شرکت ها را تحت تاثیر گذار قرار داده است و منجر به افزایش هزینه های شرکت ها میشود. بعد از اینکه نرخ دلار بازار آزاد و دلار نیما به یکدیگر نزدیک شدند با مشکلات ایجاد شده بر سر مذاکرات برجام و کاهش عرضه در سامانه نیما مجدداً در حال فاصله گرفتن از یکدیگر میباشند که میتواند سبب ایجاد مشکلاتی در عرضه و تقاضا بازرگانان شود. نمودار شماره ۱ روند تغییرات نرخ ارز را در دوره مورد بررسی این گزارش نشان می دهد.

نمودار ۱. نرخ دلار آزاد و نیما



از دیگر عوامل موثر، میتوان به رشد کامودیتی ها اشاره کرد به نحوی که قیمت نفت در حدود ۵۳ دلار برای هر بشکه، رشد شاخص کالایی در جهان و حمایت های دولت ها به بنگاه ها و اقتصاد برای ریکاوری مشکلات ایجاد شده توسط بیماری کرونا اشاره کرد. نمودار شماره ۲ و جدول شماره ۷ روند تغییرات بازار بورس را در دوره مورد بررسی نشان می دهد.

سال مالی منتهی به ۳۱ تیر ۱۴۰۰

شرکت سرمایه گذاری جامی (سهامی عام)
گزارش فعالیت و وضع عمومی
سال مالی منتهی به ۱۴۰۰/۰۴/۳۱

نمودار ۲. شاخص کل بورس اوراق بهادار تهران



جدول ۶. عملکرد بازار سرمایه

تغییر درصد	۱۳۹۹/۰۴/۳۱	۱۴۰۰/۰۴/۳۱	شرح
۴۲%	۴۱۳,۵۴۲	۵۸۹,۲۱۸	بازده پرتفوی شرکت
-۱۸%	۸۴,۲۸۹,۳۴۵	۶۸,۷۲۳,۳۶۴	ارزش کل بازار سرمایه (میلیارد ریال)
-۳۲%	۱,۹۱۶,۱۹۴	۱,۳۱۱,۳۰۶	شاخص کل بورس
-۳%	۱۹,۵۴۴	۱۹,۰۴۹	شاخص فرابورس
-۲۱%	۵۰۷,۶۰۹	۴۰۳,۰۷۴	شاخص هم وزن
-۲۶%	۹۵,۵۸۵	۷۰,۹۰۸	شاخص ۳۰ شرکت بزرگ

افت شاخص های بازار در راستای تخلیه حباب های ایجاد شده در بازار سرمایه و فاصله گرفتن از عوامل بنیادی بوده است.

شرکت سرمایه گذاری جامی (سهامی عام)
گزارش فعالیت و وضع عمومی
سال مالی منتهی به ۱۴۰۰/۰۴/۳۱

جدول ۷. ارزش و حجم معاملات

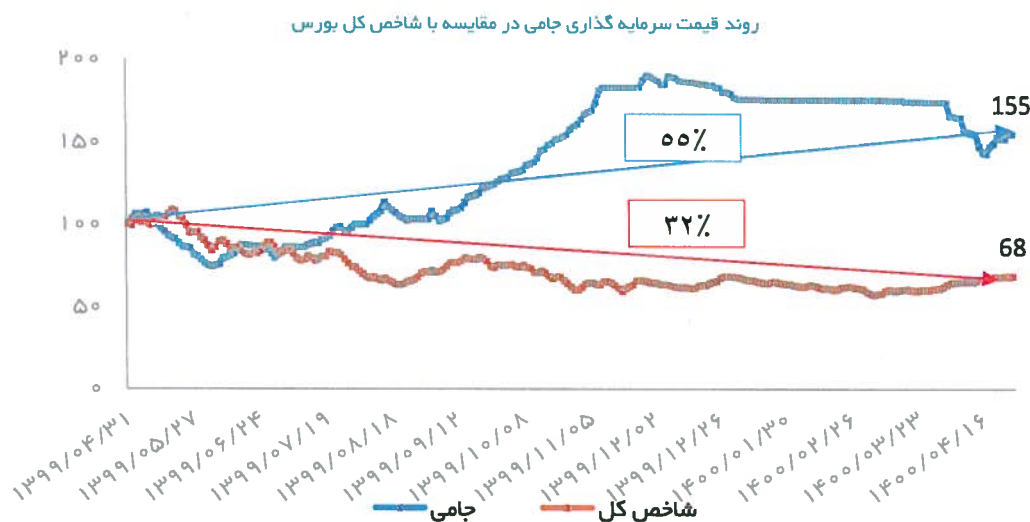
شرح	سال مالی منتهی به ۱۴۰۰/۰۴/۳۱	سال مالی منتهی به ۱۳۹۹/۰۴/۳۱	درصد تغییر
ارزش کل معاملات (میلیارد ریال)	بورس	۲۱,۷۳۹,۰۳۴	۶۵%
	فرا بورس	۲۰,۷۰۰,۹۳۴	۱۸۸%
	کل بازار سرمایه	۴۲,۴۳۹,۹۶۸	۱۰۸%
حجم کل معاملات (میلیون سهم/قرارداد)	بورس	۲,۰۹۳,۴۱۹	۳۷%
	فرا بورس	۵۱۷,۲۶۷	-۹%
	کل بازار سرمایه	۲,۶۱۰,۶۸۶	۲۵%

منبع: TSE – Iranfarabourse

شامل تمام بازار های مالی اعم از بازارهای نوین مالی ، بازار اول ، دوم ، سوم ، ابزارهای مشتقه ، پایه میباشد.

با توجه به برخی دشواری های اقتصاد داخلی به ویژه در حوزه بانکی، وضعیت نامشخص تحریم ها و تردید در تداوم همکاری اقتصادی شرکت ها ، همچنین با نامشخص بودن نتایج مذاکرات و رشد قابل ملاحظه تورم پیش بینی می شود که بازدهی بازار سرمایه در سال آتی در محدوده تورم به شکل مثبت محقق شود.

نمودار ۳. تغییرات شاخص قیمت شرکت سرمایه گذاری جامی در مقایسه با روند شاخص کل بورس اوراق بهادار تهران



*قیمت سهم جامی در نمودار فوق با توجه به افزایش سرمایه ۵۷.۹ درصدی و پرداخت سود نقدی ۱۲۰ ریالی تعدیل شده است. همانطور که در نمودار مشخص است ، به رغم جو منفی بازار در این دوره ، عملکرد سهام این شرکت از رشد قابل قبولی برخوردار بوده است.

سال مالی منتهی به ۳۱ تیر ۱۴۰۰

فصل سوم: بررسی پورتفوی سرمایه گذاری ها

شرکت سرمایه‌گذاری جامی (سهامی عام)

گزارش فعالیت و وضع عمومی

سال مالی منتهی به ۱۴۰۰/۰۴/۳۱

خلاصه عملکرد شرکت در خصوص سرمایه‌گذاری‌ها

نظر به فلسفه وجودی شرکت سرمایه‌گذاری جامی، غالب فعالیت شرکت در بخش خرید و فروش دارایی‌های مالی متمرکز است. بهینه‌سازی پرتفوی سرمایه‌گذاری‌های شرکت به صورت یک فرآیند مستمر همیشه در دستور کار شرکت قرار دارد و راهبرد سرمایه‌گذاری‌های شرکت عمدتاً مبتنی بر تجزیه و تحلیل بنیادی (Fundamental Analysis) و با توجه به روندهای موجود اقتصادی در بازارهای پولی، مالی و سیاست‌های کلان اقتصادی و نیز بسته‌های پیشنهادی مصوب در هر بخش از اقتصاد می‌باشد. بر این اساس سرمایه‌گذاری‌های شرکت با هدف افزایش منافع آتی سهامداران، در افق‌های کوتاه مدت و بلند مدت و در بخش‌های مختلف سرمایه‌گذاری به شرح ذیل انجام گرفته است.

جدول ۸. ترکیب بهای تمام شده سرمایه‌گذاری‌های شرکت سرمایه‌گذاری جامی (میلیون ریال)

شرح	۱۴۰۰/۰۴/۳۱	۱۳۹۹/۰۴/۳۱
اوراق بهادار شرکت‌های پذیرفته شده در بورس	۵۱۸,۷۳۶	۲۹۷,۳۲۹
• صندوق‌های سرمایه‌گذاری	۲۶۳,۸۹۱	۲۹۷,۲۶۶
• سهام	۲۵۴,۸۴۵	۶۳
سهام خارج از بورس	۱۱۰	۱۱۰
جمع	۵۱۸,۸۴۶	۲۹۷,۴۳۹

منبع: گزارش‌های مالی شرکت سرمایه‌گذاری جامی

جدول ۹. ترکیب ارزش روز سرمایه‌گذاری‌های شرکت سرمایه‌گذاری جامی (میلیون ریال)

شرح	۱۴۰۰/۰۴/۳۱	۱۳۹۹/۰۴/۳۱
اوراق بهادار شرکت‌های پذیرفته شده در بورس	۵۵۶,۰۳۶	۳۴۵,۸۲۶
• صندوق‌های سرمایه‌گذاری	۲۶۸,۴۰۰	۳۴۵,۵۴۷
• سهام	۲۸۷,۶۳۶	۲۷۹
سهام خارج از بورس	۱۰۴	۱۱۰
جمع	۵۵۶,۱۴۰	۳۴۵,۹۳۶

منبع: گزارش‌های مالی شرکت سرمایه‌گذاری جامی

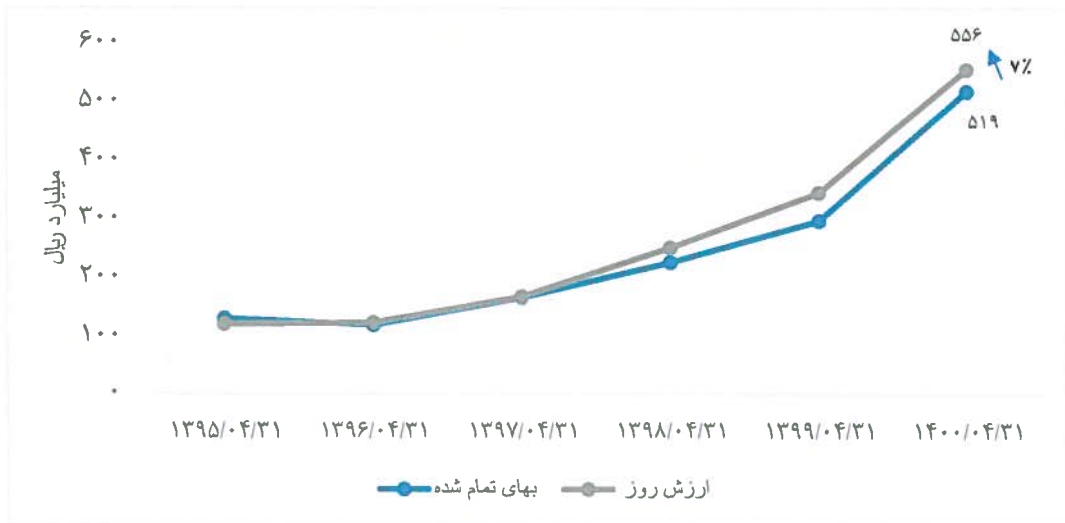
سال مالی منتهی به ۳۱ تیر ۱۴۰۰

شرکت سرمایه گذاری جامی (سهامی عام)

گزارش فعالیت و وضع عمومی

سال مالی منتهی به ۱۴۰۰/۰۴/۳۱

نمودار ۴. روند رشد ارزش روز سرمایه گذاری های بورسی در مقایسه با بهای تمام شده



سرمایه گذاری در شرکت های پذیرفته شده در بورس

سرمایه‌گذاری کوتاه مدت در سهام شرکت‌های بورسی مجموعاً به بهای تمام شده ۵۱۸,۸۴۶ میلیون ریال به شرح

جدولی است که در ادامه گزارش آمده است.

جدول ۱۰. سبد سرمایه گذاری شرکت جامی و وضعیت سودآوری سبد در تاریخ ۱۴۰۰/۰۴/۳۱

شرح	بهای تمام شده (میلیون ریال)	ارزش بازار (میلیون ریال)	بهای تمام شده هر سهم / واحد (ریال)	ارزش هر سهم / واحد (ریال)	افزایش / کاهش (میلیون ریال)
اعتماد آفرین پارسیان (اعتماد)	۲۲۰,۹۵۴	۲۳۱,۲۰۰	۳۵,۹۳۰	۳۷,۶۰۴	۱۰,۲۹۵
سر. صبا تامین (حق تقدم) (صباح)	۱۳۰,۱۶۷	۱۴۱,۰۸۰	۶,۵۰۸	۷,۰۵۴	۱۰,۹۱۳
سر. صبا تامین (صبا)	۴۴,۲۵۷	۶۰,۶۳۶	۶,۵۰۸	۸,۹۱۷	۱۶,۳۷۹
پشتوانه طلای لوتوس (طلا)	۳۲,۷۵۳	۲۸,۴۶۲	۸۶,۱۹۳	۷۴,۹۰۱	(۴,۲۹۱)
سر. غدیر (وغدیر)	۲۸,۷۵۱	۳۸,۷۹۰	۹,۵۸۴	۱۲,۹۳۰	۱۰,۰۳۹
سر. گروه توسعه ملی (ویانک)	۱۳,۱۹۶	۱۵,۳۶۰	۶,۵۹۸	۷,۶۸۰	۲,۱۶۴
سر. توسعه معادن و فلزات (ومعادن)	۱۱,۴۶۰	۱۶,۰۱۷	۷,۰۱۱	۹,۸۰۰	۴,۵۵۸
ص.س. در اوراق بهادار مبتنی بر سکه طلای کیان (گوهر)	۱۰,۲۳۳	۸,۸۲۴	۶۰,۱۹۴	۵۱,۹۰۵	(۱,۴۰۹)
فولاد مبارکه اصفهان (فولاد)	۹,۳۶۹	۱۰,۴۹۰	۹,۳۶۹	۱۰,۴۹۰	۱,۱۲۱
کشتیرانی ایران (حکشتی)	۸,۰۹۷	۱۱,۰۱۲	۱۳,۶۶۱	۱۸,۵۸۰	۲,۹۱۵
البرزدارو (حق تقدم) (دالبرج)	۵,۰۶۲	۳,۳۰۸	۱۲,۶۵۵	۸,۲۷۰	(۱,۷۵۴)
سر. البرز (والبر)	۳,۴۱۴	۴,۹۵۸	۶,۵۵۵	۹,۵۲۰	۱,۵۴۴
سر. سپه (وسپه)	۱,۰۵۲	۱,۱۳۳	۷,۰۴۲	۷,۵۸۰	۸۰
سر. وثوق امین (وثوق)	۱۵	۳۷	۷,۲۸۲	۱۷,۹۲۹	۲۲
سر. توسعه صنعت و تجارت (ومنعت)	۶	۳۷	۸۹۴	۵۵۷۰	۳۱
جمع	۵۱۸,۷۳۶	۵۷۱,۳۴۴			۵۲,۶۰۸

منبع: گزارش های مالی شرکت سرمایه گذاری جامی

سال مالی منتهی به ۳۱ تیر ۱۴۰۰

شرکت سرمایه گذاری جامی (سهامی عام)

گزارش فعالیت و وضع عمومی

سال مالی منتهی به ۱۴۰۰/۰۴/۳۱

جدول ۱۱ - ارزش دارایی های شرکت (مبالغ به میلیون ریال)

شرح	۱۴۰۰/۰۴/۳۱	۱۳۹۹/۰۴/۳۱	تغییر درصد
حقوق صاحبان سهام	۵۳۶,۶۱۰	۳۶۵,۰۴۵	۴۷%
مازاد پرتفوی بورسی	۵۲,۶۰۸	۴۸,۴۹۷	۸%
خالص ارزش دارایی ها (NAV)	۵۸۹,۲۱۸	۴۱۳,۵۴۲	۴۲%

همانطور که مشاهده میشود خالص ارزش دارایی های شرکت ۴۲ درصد رشد داشته در حالی که شاخص بورس در دوره مشابه ۳۲ درصد افت داشته است. این امر ناشی از تحلیل مناسب تیم سرمایه گذاری شرکت و اغتنام فرصتها میباشد. لازم به ذکر است در محاسبات از در نظر گرفتن ارزش سرقلی به عنوان یک شرکت سرمایه گذاری سهام عام پذیرفته شده در بازار سرمایه صرف نظر شده است که میتواند رقم قابل توجهی باشد.

برنامه ها و فعالیت های آتی شرکت

- بهبود NAV شرکت از طریق بهره گیری از فرصتهای بازار.
- حضور فعال در بازارهای نوین مالی.
- اصلاح ساختار و ترکیب پرتفوی بورسی با در نظر گرفتن ریسک و بازدهی.
- استمرار حرکت به سمت انطباق سبد سهام شرکت با سبد سهام هدف بورس اوراق بهادار.
- خرید و فروش در بازار بورس مبتنی بر اهداف بلند مدت ، میان مدت و کوتاه مدت با محوریت تنظیم ریسک ، نقدینگی و سودآوری بیشتر شرکت.
- کسب بازده بالاتر در حقوق صاحبان سهام .
- پیگیری وصول مطالبات جهت استفاده بهینه از سودهای مطالبه شده.
- اصلاح ساختار پرتفوی غیر بورسی جهت کسب انتفاع بیشتر .
- وارد شدن به بازار ابزارهای مالی نوینی که امکان معامله آن ها در بازار فراهم می شود.

پیشنهادات هیئت مدیره

هیئت مدیره شرکت سرمایه گذاری جامی (سهامی عام) از سهامداران محترم تقاضای تصویب صورت های مالی و عملکرد مدیریت شرکت در دوره ۱۲ ماهه منتهی به ۳۱ تیر ۱۴۰۰ را داشته و پیشنهاد می نماید از ۱۰ درصد از محل سود قابل تخصیص بین سهامداران محترم تقسیم گردد و مابقی به حساب سود انباشته منتقل گردد تا با طی مراحل قانونی در فرایند افزایش سرمایه و فراهم نمودن زمینه برای پذیرش شرکت در بازارهای بالاتر فرابورس استفاده شود.

سال مالی منتهی به ۳۱ تیر ۱۴۰۰

شرکت سرمایه گذاری جامی (سهامی عام)

گزارش فعالیت و وضع عمومی

سال مالی منتهی به ۱۴۰۰/۰۴/۳۱

اطلاعات تماس با شرکت

آدرس شرکت: تهران، نیاوران، خیابان شهید باهنر، بعد از خیابان نجابت جو، نبش کوچه صالحی، ساختمان مهدیار، طبقه هفتم

کدپستی: ۱۹۷۱۹۸۳۱۰۵

تلفن تماس: ۲۲۷۰۵۰۹۳

نمبر: ۲۲۷۴۵۹۸۰

اطلاعات تماس با امور سهام

آدرس شرکت: تهران، خیابان گاندی، خیابان شانزدهم، پلاک ۹، واحد ۵، طبقه ۳

تلفن تماس: ۴-۸۸۸۷۸۵۴۱

نمبر: ۸۸۸۷۸۵۴۵